

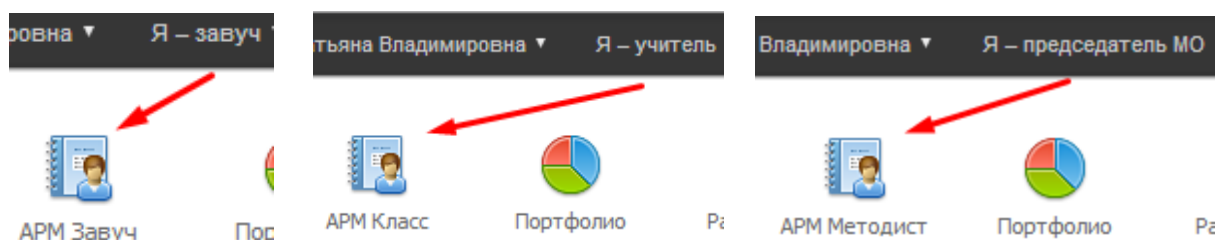
ИНСТРУКЦИИ ПО ИСПОЛЬЗОВАНИЮ ЖУРНАЛА

В системе обновлены имеющиеся и добавлены новые инструкции по использованию журнала. Ссылки для скачивания в PDF: [Краткая инструкция учителя](#); [АРМ Завуч](#); [Поэлементный анализ КР](#); работа с портфолио: [Учителя](#), [Завуча](#), [Ученика](#); [Инструкция по работе медсестры](#).

Напоминаем, что в [Справочном центре](#) вы можете посмотреть [записи обучающих вебинаров](#).

ОТЧЕТЫ В ЖУРНАЛЕ

Все отчеты в журнале теперь вынесены в отдельный раздел АРМ, который содержит в себе информацию, соответствующую роли пользователя в Системе.



РУЧНАЯ БЛОКИРОВКА АТТЕСТАЦИОННЫХ ПЕРИОДОВ

В разделе [АРМ Завуч – Настройки – Журнал – Выставление оценок](#) появилась возможность блокировки проставления оценок по аттестационным периодам (учитель не сможет редактировать данные за прошедшую четверть/триместр/полугодие). Данная опция доступна только в расширенном функционале.

Настройки журнала: Правила выставления оценок

Ограничить период выставления оценок

Вы можете ограничить выставление оценок только текущим аттестационным периодом

Указать число уроков для редактирования:

Вы можете ограничить выставление оценок лишь для нескольких последних уроков.

Разрешено редактировать: 8 предыдущих дней.

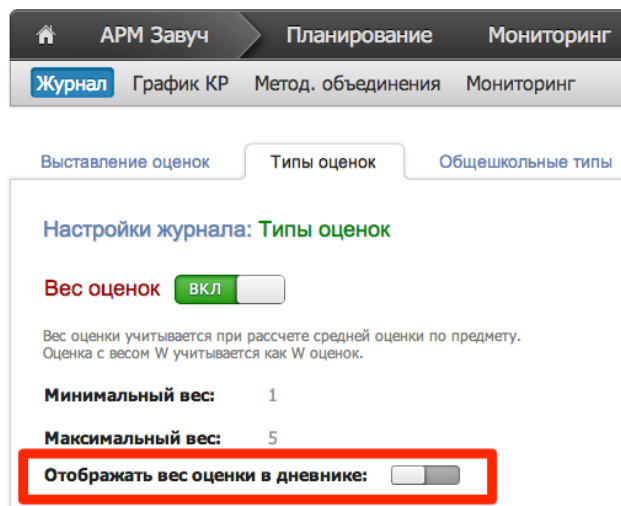
Ручная блокировка аттестационных периодов

СОЗДАНИЕ ГРУПП ИЗ УЧЕНИКОВ РАЗЛИЧНЫХ ПАРАЛЛЕЛЕЙ

Теперь возможно создание групп для классов, относящихся к разным параллелям. Для этого нужно сформировать одинаковые разбиения на группы в нужных параллелях и обратиться в службу технической поддержки с просьбой объединить их в единый список.

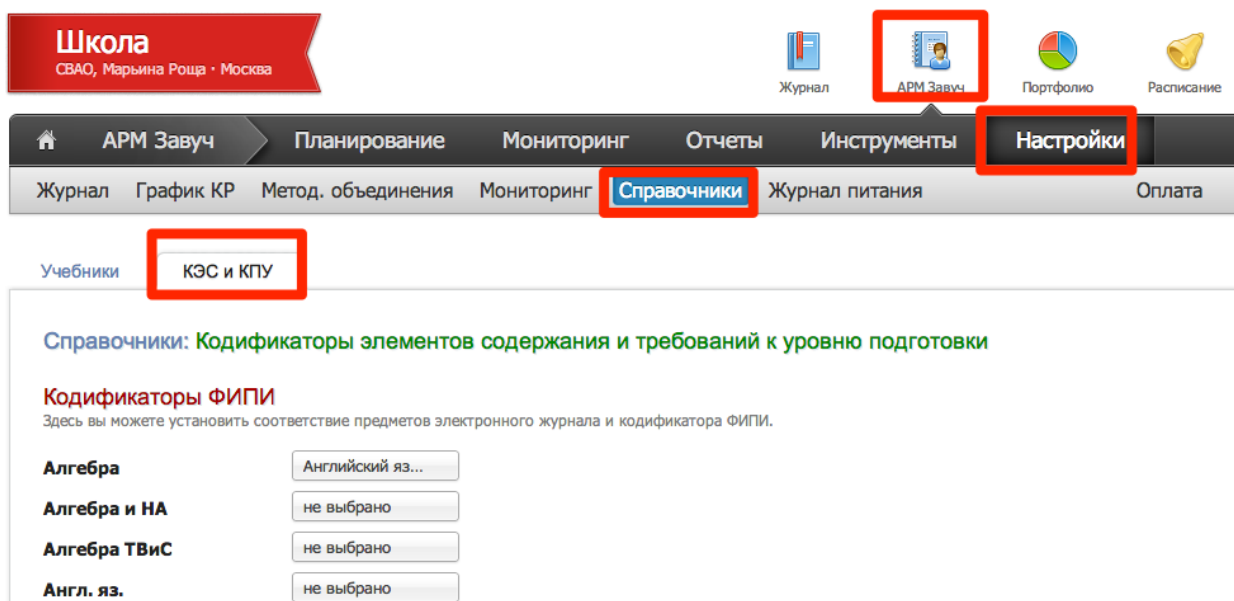
ОТОБРАЖЕНИЕ ВЕСА ОЦЕНКИ В ДНЕВНИКАХ УЧАЩИХСЯ

В дневниках у учащихся оценки, имеющие вес больше единицы, отображаются с пометками «x2», «x3» и т.д. Такие пометки можно отключить в разделе АРМ Завуч – Настройки – Журнал – Типы оценок.



КОДИФИКАТОРЫ ЭЛЕМЕНТОВ СОДЕРЖАНИЯ И ТРЕБОВАНИЙ К УРОВНЮ ПОДГОТОВКИ

В случае если название предмета в электронном журнале отличается от предметов в соответствии с кодификатором ФИПИ, нужно установить соответствие между названиями предметов вручную в разделе АРМ Завуч – Настройки – Справочники – КЭС и КПУ.



ПЕРЕЧЕНЬ УЧЕБНИКОВ В КАЛЕНДАРНО-ТЕМАТИЧЕСКОМ ПЛАНИРОВАНИИ

Аналогично кодификаторам настраивается соответствие между предметами электронного журнала и предметами в федеральном перечне учебников в разделе АРМ Завуч – Настройки – Справочники – Учебники.

Учебники

Справочники: Учебники и учебные пособия

Федеральный перечень учебников
Здесь вы можете установить соответствие предметов электронного журнала и раздела ФПУ.

Алгебра	<input type="text" value="Математика 0–11 кл."/>
Алгебра и НА	<input type="text" value="Математика 0–11 кл."/>
Алгебра ТВиС	<input type="text" value="Математика 0–11 кл."/>
Англ. яз.	<input type="text" value="Английский язык 2–11 кл."/>
Араб. яз.	<input type="text" value="не выбрано"/>

ВЫСТАВЛЕНИЕ ИТОГОВЫХ ЗАВУЧЕМ В СЛУЧАЕ СПОРНОЙ ОЦЕНКИ

В АРМ Завуч – Настройки – Правила аттестации появилась опция выставления итоговой оценки завучем в случае спорной оценки.

Правила промежуточной аттестации учащихся

Данные правила используются при выставлении оценок промежуточной аттестации

Минимальное число оценок: 3

Процент посещенных уроков: 50 %

Наличие оценок за контрольные работы:

В случае невыполнения одного из условий учащийся получит оценку н/а.

Обязательное закрытие двоек:

Не выставлять итоговую при наличии незакрытой двойки.

Округлять по результатам КР:

В случае спорной оценки итоговая округляется в сторону результатов КР.
Если средний балл за КР тоже спорный - оценка округляется в пользу учащегося.

В случае спорной оценку выставляет завуч:

Завуч получит уведомление о необходимости выставить оценку.

У завуча при такой настройке выводится информация о спорных оценках на главной странице.

Статистика | Подробная статистика за неделю | События

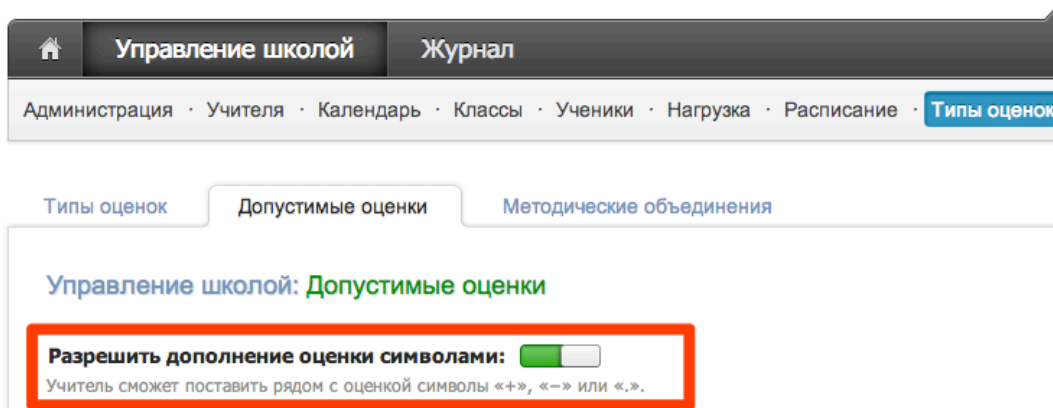
Требуется выставление оценки завучем

I четверти

- 7А, Алгебра: Бакутин Никита, Белов Дмитрий
- 8А, Алгебра: Белая Виолета, Тянь Алена

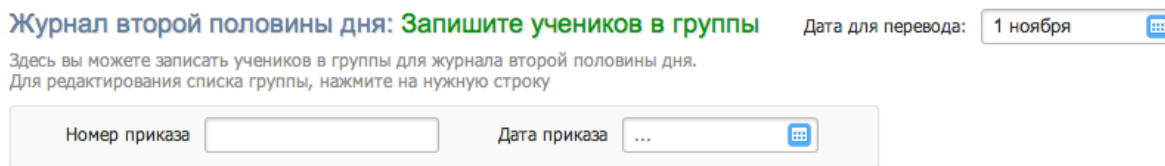
ЗНАКИ «+», «-» И «.» У ОЦЕНОК

У администраторов в разделе Управление школой – Типы оценок – Допустимые оценки теперь появилась возможность разрешать и запрещать «+», «-» и «.» у оценок.



ПЕРЕВОДЫ УЧАЩИХСЯ В ЖУРНАЛАХ ДО И ГПД

В журналах ДО и ГПД появилась возможность фиксировать движение учащихся также как и в обычном журнале. При зачислении необходимо указать дату перевода и, если необходимо, дату и номер приказа. Все учащиеся, присутствующие в этих журналах на текущий момент, по умолчанию зачислены с 1 сентября.



ЦВЕТА В ОТЧЕТЕ ПО СРЕДНЕМУ БАЛЛУ

В еженедельном отчете по успеваемости класса баллы выделяются различными цветами в соответствии с результатом округления оценки.

Успеваемость класса: Еженедельно

	Все предметы	Алгебра	Англ. яз.	Биология	География	Геометрия	Информатика	История	Литература	МХК	Обществознание	Русский яз.	ТВиС	Технология	Физ. культура	Физика	Химия
1. Аликберов Артур	3.45	4	3.5	3.67	3	2	3	4.67	—	—	3	4.5	—	—	4.2	2.5	3
2. Беседина Полина	3.74	2.8	4.13	3	3.2	4	—	4.5	3.6	5	3.67	3.88	—	3	4.5	3.33	4
3. Богатова Анастасия	3.75	3.5	3.67	3.83	3.6	4.5	4	4	5	—	3	2.5	—	3	4.2	3	4.27
4. Войнова Полина	3.88	2.5	4.22	4.25	3	4	3	4.5	5	5	4.33	3.83	—	3	3.67	3.5	4
5. Гербекова Эльвира	4.64	3.95	5	4.8	4	4.83	4.5	5	4.75	5	4.67	4.8	—	5	4.71	5	5
6. Горшков Дмитрий	3.9	3.7	3.86	4	4.25	3.8	—	3.8	4.5	5	3.33	3.17	—	3.33	4.13	3.83	5
7. Емелин Павел	3.7	4	4.25	4	3.5	4	—	5	5	4	3.33	2.8	—	3	4	4	3

ЗАПРЕТ СООБЩЕНИЙ МЕЖДУ РОДИТЕЛЯМИ И УЧЕНИКАМИ

Теперь в электронном журнале есть возможность отключения переписки между учениками и родителями. Для переписки им будут доступны только учителя. Включение данной функции осуществляется при обращении к сотрудникам электронного журнала.

ВЫСТАВЛЕНИЕ ИТОГОВЫХ ОЦЕНОК НАДОМНИКАМ И СЕМЕЙНИКАМ В КЛАССНОМ ЖУРНАЛЕ

Выставление итоговых оценок ученикам на индивидуальном обучении теперь возможно не только в отдельно сформированном для них журнале, но и в общем классном журнале. Для подключения данной функции обратитесь к сотрудникам электронного журнала.

ДОПОЛНИТЕЛЬНЫЕ ЖУРНАЛЫ

В разделе АРМ Завуч – Планирование появилась возможность формировать различные дополнительные журналы, аналогичные журналам ДО и ГПД.

Демонстрационная
ЦАО - Москва

Журнал АРМ Завуч

АРМ Завуч

АРМ Завуч

Планирование

Мониторинг

Отчеты

Инструменты

Учебная нагрузка

Расписание

Замены

Контрольные работы

Дополнительные журналы

Журнал ДО

Журнал ГПД

Журнал факультативов

Дополнительные журналы

Здесь вы можете редактировать и добавлять журналы доп. образования и групп продленного дня.

Название	Тип
Журнал ДО	Дополнительное образование
Журнал ГПД	Группы продленного дня
Журнал факультативов	Дополнительное образование

+ Добавить

ДОРАБОТКИ В ПОРТФОЛИО

- Добавлены новые виды достижений в портфолио, в том числе внеклассные мероприятия и спортивные секции.
- Добавлена возможность изменять и удалять информацию в портфолио после ее введения классными руководителями или завучами.
- Добавлена возможность прикреплять файлы после добавления портфолио учеником. Прикрепление файлов доступно классным руководителям, учителям, имеющим отношение к добавленной записи, и завучам.
- Исправлены ошибки в расчете среднего балла и возможности подтверждения достижений, внесенных учениками.

ИНДИКАТОР СОХРАНЕНИЯ В ЖУРНАЛЕ

При сохранении оценок, тем уроков и домашних заданий теперь соответствующие поля подсвечиваются желтым (в процессе сохранения), зеленым (после удачного сохранения) и красным (в случае ошибки при сохранении). Так вы можете быть уверены, что информация сохранилась на сервере.

	1 НОЯ	4	6	8	11	13	15	25	27	29	2 ДЕК	4	6	9	11
1. Анискин Данила															
2. Бакутин Никита															
3. Балашов Дмитрий										5					
4. Белов Дмитрий											4				
5. Бутрина Наталья										5					
6. Бэбэлу Ана-Мария															

КОДИФИКАТОРЫ ЭЛЕМЕНТОВ СОДЕРЖАНИЯ И ТРЕБОВАНИЙ К УРОВНЮ ПОДГОТОВКИ

Появилась возможность дополнять справочники КЭС и КПУ своими данными, в т.ч. и с помощью файлов-справочников в разделе АРМ Завуч – Настройки – Справочники – Кодификаторы.

Электронный журнал
Москва

Журнал АРМ Завуч Портфолио Расписание Люди

АРМ Завуч Планирование Мониторинг Отчеты Инструменты **Настройки**

Журнал График КР Метод. объединения Мониторинг **Справочники** Посещаемость Оплата

Журнал питания

7A 1A · 2A · 3A · 4A · 5A · 6A · 6Б · **7A** · 8A · 8Б · 9A · 9Б · 10A · 11A Литература ▾

Учебники КЭС и КПУ **Кодификаторы**

Справочники: Списки кодификаторов элементов содержания и требований к уровню подготовки КЭС КПУ

Кодификаторы: 7A, Литература

Здесь вы можете редактировать список кодификаторов.

Импортировать справочник Добавить кодификатор

ИНТЕГРИРОВАННЫЕ УРОКИ

Доработаны интегрированные уроки: появился подсчёт часов, появилось разделение доступа к компонентам интегрированных уроков у учителей в журнале.

ОБЖ (Потапова Т. А.)

Дата	Тема урока	Домашнее задание	Инд. Д/З
	Дано: 4, по плану: 34	История (Побережнюк А. И.): 0 из 3 Природовед. (Потапова Т. А.): 4 из 11 Физ. культура (Мягкова М. А., Муравьев А. Г.): 0 из 8 Технология (Гуцол Ж. В., Захаров А. В.): 0 из 12	
4. 16.12 Природовед.	Как сохранить воду чистой. Пути распространения инфекции		
3. 25.11 Природовед.	Типичные опасные ситуации на воде		
2. 18.11 Природовед.	Стихийные бедствия и безопасность человека		
1. 13.11 Природовед.	Место природных факторов в системе Природа Человек - Общество		

РАЗДЕЛ «РАСПИСАНИЕ»

Расписание доп. образования и надомного обучения теперь находится в разделе "Расписание"; в этом разделе появилась возможность переключаться между журналами (нажатием на журнал).

Электронный журнал
Москва

Журнал АРМ Завуч Портфолио Расписание

Классный журнал **Расписание** Замены

Надомное обучение 1А · 2А · 3А · 4А

Семейное обучение 5А · 6А · 6Б · 7А · 8А · 8Б · 9А · 9Б [Расписани](#)

Журнал ДО 10А · 11А

Журнал ГПД

Журнал факультативов [Расписание учителей](#)

ПЕЧАТЬ СООБЩЕНИЙ

Появилась кнопка "Распечатать" при просмотре отправленных/полученных сообщений.

Отправитель: **Ларечкина Виктория** (9А)

Дата: 27.12.2013 16:20

Кому: Гончарова Г. А.

Требуется ваше подтверждение изменений в портфолио ученика: 9А - Ларечкина Виктория.

[Перейти в портфолио](#)

Ответить

Удалить

Переслать

Распечатать

ОТОБРАЖЕНИЕ РАСПИСАНИЯ ШКОЛЫ В ДНЕВНИКАХ УЧАЩИХСЯ

Появилась возможность скрыть расписание внутри школы (ученик и родитель смогут смотреть только расписание для класса, в котором обучается ученик) в разделе АРМ Завуч - Настройки - Расписание.

The screenshot shows the 'Настройки' (Settings) section of the 'АРМ Завуч' (Admin Panel). The top navigation bar includes 'АРМ Завуч', 'Планирование', 'Мониторинг', 'Отчеты', 'Инструменты', and 'Настройки'. The 'Настройки' menu is expanded, showing options like 'Журнал', 'График КР', 'Метод. объединения', 'Мониторинг', 'Справочники', 'Посещаемость', and 'Оплата'. A red arrow points from the 'Расписание' option in the 'Настройки' menu to the 'Расписание' tab in the main content area. The 'Расписание' tab is highlighted with a red box. Below the tab, the 'Настройки журнала: Расписание' section is visible, featuring a toggle switch for 'Открытое расписание' (Open schedule) which is currently turned 'вкл' (on). A note below the toggle states: 'Вы можете закрыть от родителей и учеников всё расписание занятий в школе, кроме расписания того класса, в котором занимается данный ученик или ребёнок родителя.'

ЗАМЕНЫ В ЖУРНАЛЕ ДО

Появилась возможность ставить замены в журнале доп. образования.

The screenshot shows the 'Журнал ДО' (Journal of Additional Education) interface. The top navigation bar includes 'Журнал ДО', 'Расписание', and 'Замены'. The 'Замены' menu is highlighted with a red box. A red arrow points from the 'Замены' menu to the 'Добавить замену' (Add substitution) section. The 'Добавить замену' section includes a 'Вернуться к списку' (Return to list) button and a 'Дата для замены:' (Date for substitution) field set to '3 октября'. Below this, the date 'Четверг / 3 октября' is displayed. A table of substitutions is shown with columns for time, subject, date, time, teacher, and reason. The first row shows a substitution for 'Подготовка к ЕГЭ 1' (Preparation for ЕГЭ 1) by 'Гончарова Г. А.' on '3 октября' from 12:00 to 12:30. The 'Причина' (Reason) field is currently empty.

ДИСТАНЦИОННАЯ ФОРМА ОБУЧЕНИЯ

Добавлена дистанционная форма обучения учащихся (аналогична семейной форме).

The screenshot shows the 'Форма обучения' (Form of education) dropdown menu. The menu is open, showing the following options: 'очная' (daytime), 'очная заочная' (daytime evening), 'вечерняя' (evening), 'инклюзивная' (inclusive), 'надомная' (home-based), 'экстернат' (externat), 'семейная' (family), and 'дистанционная' (distance). The 'дистанционная' option is highlighted with a blue bar. The 'Братья и сестры' (Siblings) and 'Дата зачисления' (Enrollment date) fields are visible but not the focus of the dropdown.