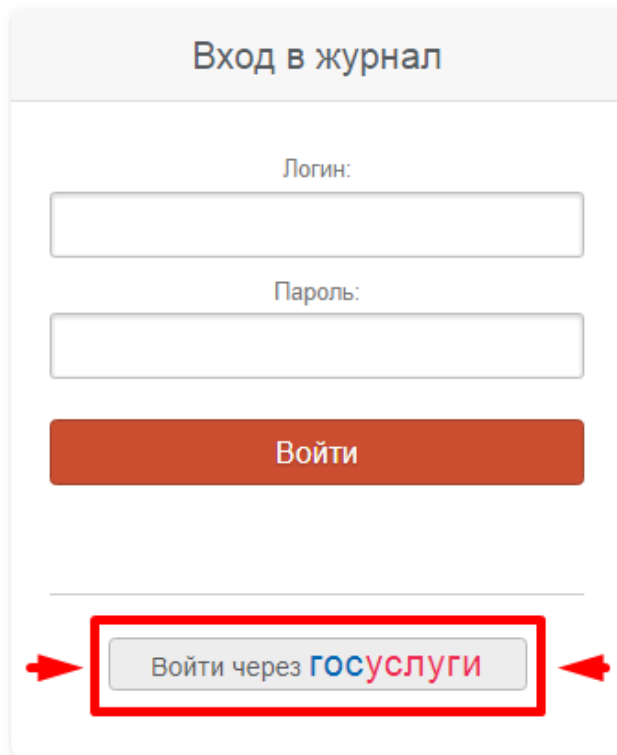


Авторизация в электронном журнале через портал госуслуг

1) На странице входа в журнал нажмите кнопку «Войти через ГОСУСЛУГИ».



Вход в журнал

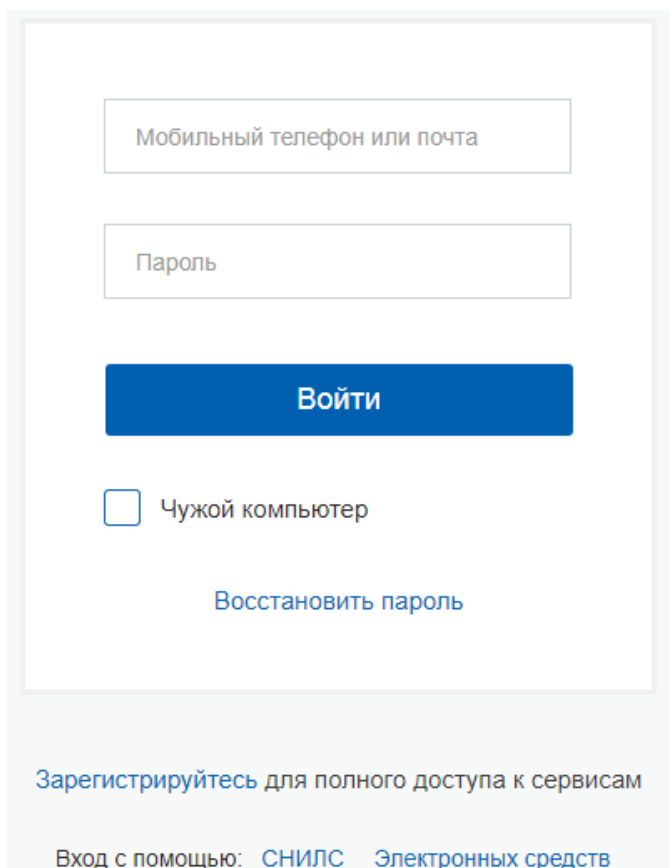
Логин:

Пароль:

Войти

Войти через ГОСУСЛУГИ

2) Для авторизации на странице сайта госуслуг введите мобильный номер телефона либо адрес электронной почты и пароль.



Мобильный телефон или почта

Пароль

Войти

Чужой компьютер

Восстановить пароль

Зарегистрируйтесь для полного доступа к сервисам

Вход с помощью: СНИЛС Электронных средств

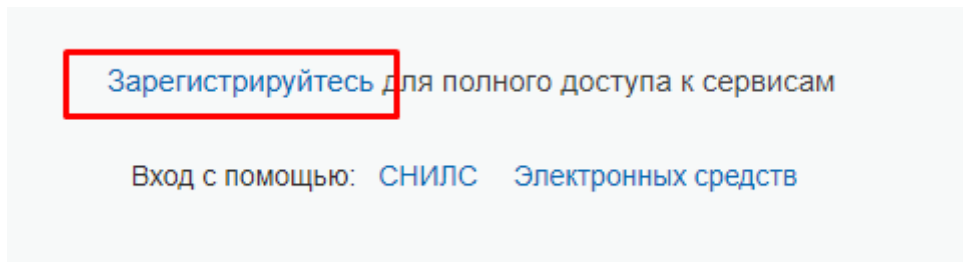
ВНИМАНИЕ!

Проверьте, указан ли Ваш СНИЛС в разделе «Мои данные» на портале госуслуг. Если он не указан, доступ осуществляться не будет.

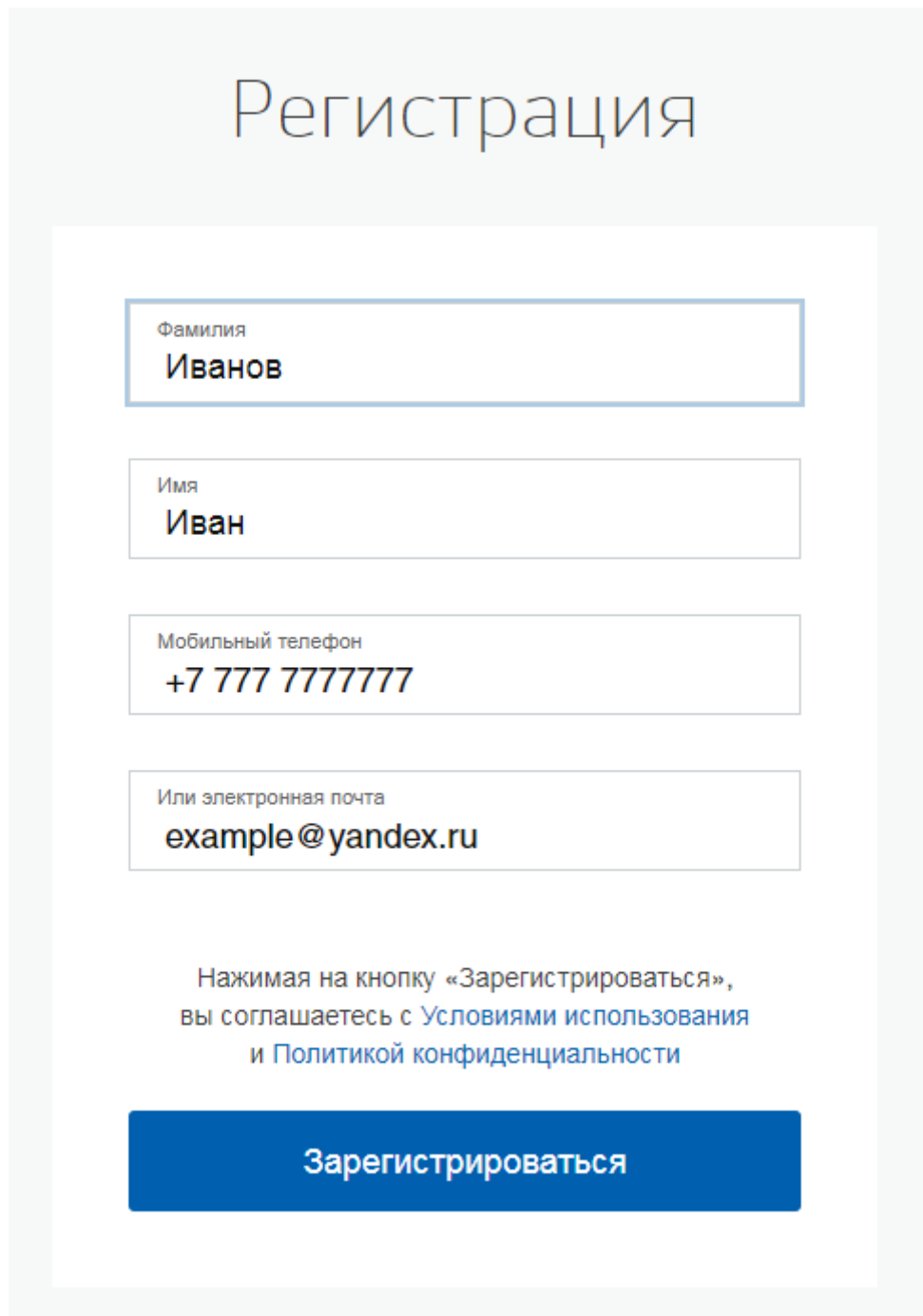
У детей до 14 лет на портале госуслуг должны быть подтверждены email или телефон.

Регистрация на портале госуслуг

1) Нажмите на кнопку «Зарегистрируйтесь». Вам потребуется паспорт и страховое свидетельство обязательного пенсионного страхования (СНИЛС).



2) Введите Ваши фамилию, имя, мобильный номер телефона или адрес электронной почты.

A screenshot of a registration form titled "Регистрация". The form contains four input fields, each with a label and a value:

- Label: "Фамилия", Value: "Иванов"
- Label: "Имя", Value: "Иван"
- Label: "Мобильный телефон", Value: "+7 777 7777777"
- Label: "Или электронная почта", Value: "example@yandex.ru"

Below the input fields, there is a paragraph of text: "Нажимая на кнопку «Зарегистрироваться», вы соглашаетесь с [Условиями использования](#) и [Политикой конфиденциальности](#)". At the bottom of the form is a large blue button with the text "Зарегистрироваться".

3) На следующем этапе на Ваш мобильный телефон придет смс-сообщение с кодом подтверждения. Его необходимо ввести в форму ниже и нажать кнопку «продолжить».

Регистрация

Подтверждение номера телефона

Иванов Иван +7 (777) 777-77-77
[Изменить данные](#)

На ваш мобильный телефон отправлен код подтверждения, введите его ниже, чтобы закончить регистрацию.

Код
7777777

Продолжить

Код действителен еще 227 секунд

4) После этого Вам необходимо придумать пароль и ввести его два раза в открывшемся окне. Это требуется для того, чтобы исключить ошибку ввода пароля. Именно его Вы будете вводить каждый раз для авторизации на портале госуслуг.

Регистрация

Создание пароля

Для защиты ваших данных необходимо придумать безопасный пароль. Он должен содержать:

- 8 и более символов
- прописные латинские буквы
- строчные латинские буквы
- цифры
- знаки пунктуации (!"\$%&'()+,-./:;<=>?@[^_!~`);


5) Теперь система попросит Вас ввести Ваши паспортные данные и номер страхового свидетельства. Это нужно сделать всего один раз, а в дальнейшем эти данные будут автоматически проставляться при работе в личном кабинете.

Основная информация

⚠ Данные документа, удостоверяющего личность, и номер СНИЛС необходимы для того, чтобы предоставлять вам основной набор государственных услуг. Для некоторых услуг потребуется подтверждение вашей личности

6) Снимаем галочку «нет отчества» и вводим Ваши фамилию, имя и отчество. Выберите Ваш пол и заполните информацию о дате и месте Вашего рождения. Помимо этого укажите Ваше гражданство.

Редактирование данных

Фамилия	<input type="text" value="Иванов"/>
Имя	<input type="text" value="Иван"/>
Отчество	<input type="text" value="Иванович"/> <input type="checkbox"/> Нет отчества
Пол	<input type="radio"/> Мужской <input type="radio"/> Женский
Дата рождения	<input type="text" value="ДД.ММ.ГГГГ"/> 
Место рождения	<input type="text" value="Область / Край / АО,
Город, квартал,
Улица, дом, корпус, строение"/>
Гражданство	<input type="text" value="РОССИЯ"/> ▼

7) В последней строке нужно будет ввести номер СНИЛСа, который выглядит следующим образом:



Когда Вы ввели все эти данные, нажмите на кнопку «Сохранить».

8) Теперь Вы попадете на личную страницу на портале госуслуг, в правой части будет отображена информация о проверке Ваших данных.



Идёт проверка данных

Обычно этот процесс занимает не более 15 минут. Когда проверка закончится уведомление придет на:

а также на указанный вами номер телефона +7



СНИЛС успешно проверен

в Пенсионном фонде Российской Федерации



Идет проверка паспортных данных

в Федеральной миграционной службе Российской Федерации

Она займет не больше 15 минут, так как система запросит Ваши данные в Пенсионном фонде и Федеральной миграционной службе. Обновите страницу через некоторое время и Вы увидите результат проверки введенных данных.



Проверка ваших документов успешно завершена!



Больше вам не придётся вручную заполнять эти данные на нашем портале и порталах, куда вы будете входить через Госуслуги