

ЭлЖур.Статистика

Инструкция по работе пользователя

Оглавление

Общие сведения о системе ЭлЖур.Статистика.....	2
Вход и главная страница	2
Список организаций	3
Использование ЭЖ	5
Успеваемость 9,11 классы	6
Активность родителей	6
Активность учеников	7
ЕГИССО.....	7
Заполнение журнала.....	10

Общие сведения о системе ЭлЖур.Статистика

Автоматизированная информационная система ЭлЖур.Статистика - это программно-информационная подсистема Автоматизированной информационной системы «Электронный журнал ЭлЖур». Назначением системы является предоставление сотрудникам органов управления образованием сведений о подотчетных образовательных организациях.

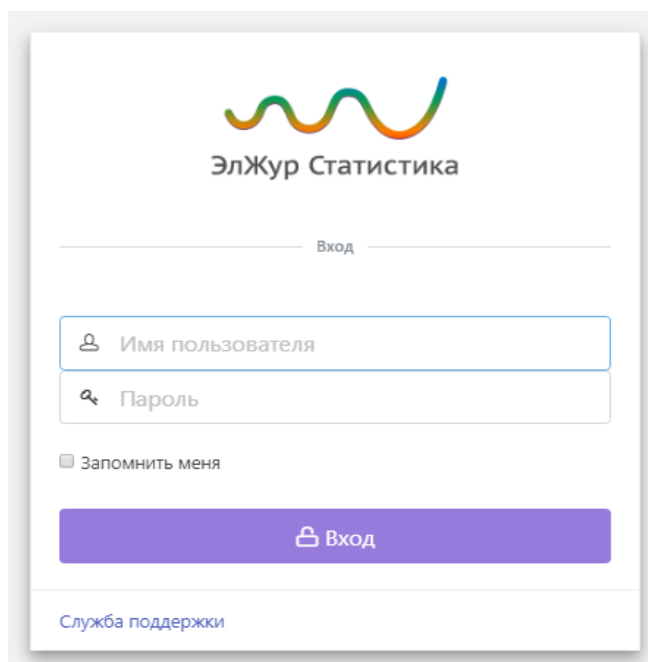
Предоставление доступа осуществляется администратором системы. Администраторами являются сотрудники компании-разработчика данной системы ООО «Веб-Мост». Для получения доступа орган управления образованием отправляет в компанию письменный запрос.

Набор отчетов и сведений, содержащихся в системе, может быть изменен в соответствии с требованиями органов управления образованием по представленному письменному техническому заданию.

О разработчике:

ООО «Веб-Мост»
ИНН 7733544815 КПП 773301001
Тел: +7 (495) 669 35 63
Email: info@eljur.ru

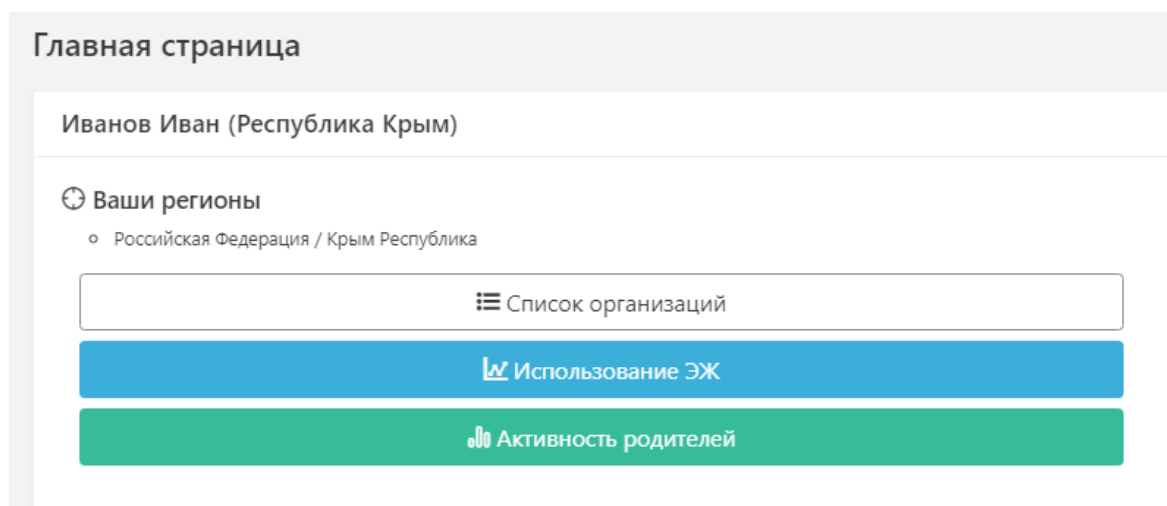
Вход и главная страница



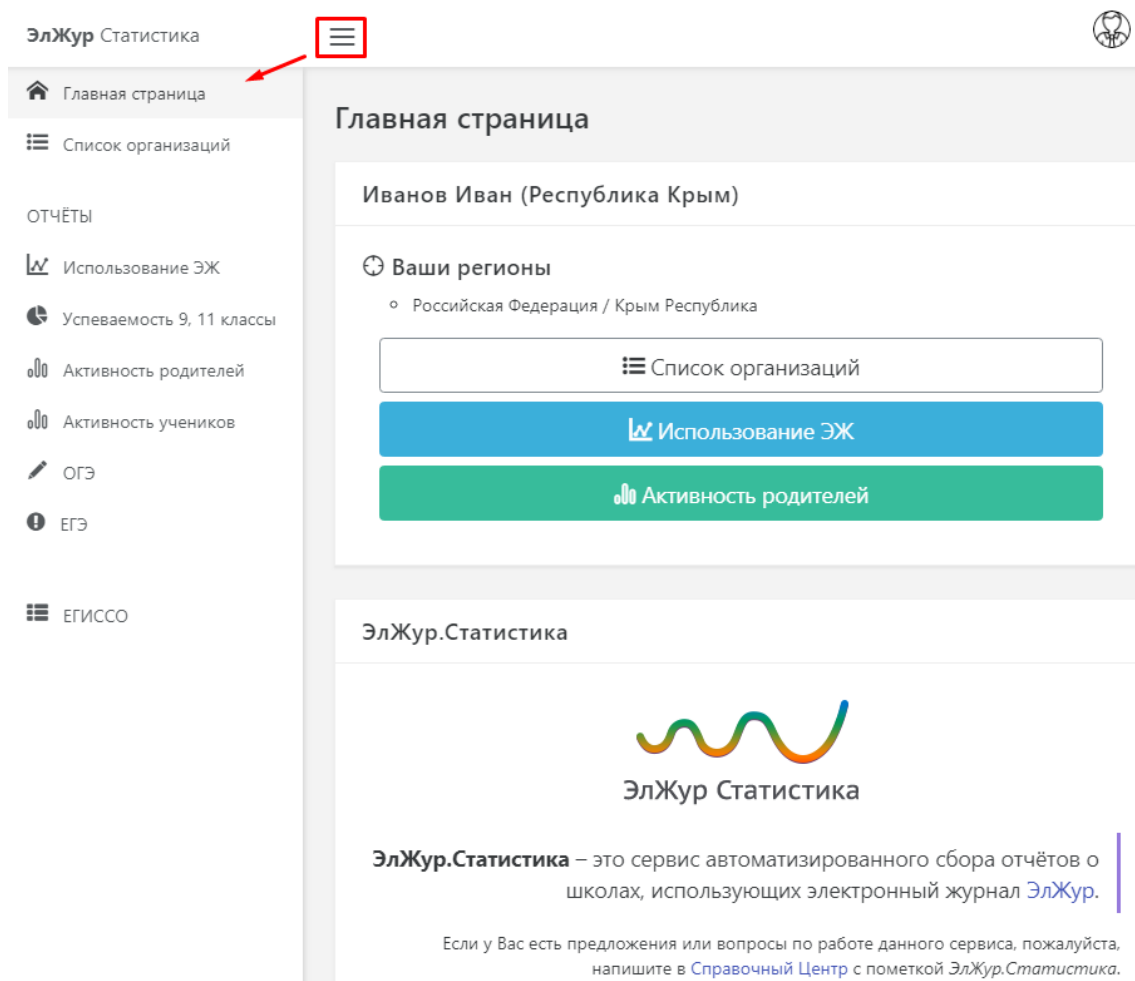
Система доступна по адресу:
<https://uo.eljur.ru>

Доступ осуществляется по логинам и паролям. Логин и пароль необходимо получить у администратора системы.

После ввода логина и пароля открывается главная страница, где можно увидеть перечень доступных регионов и осуществить быстрый переход в список учебных организаций региона, которые работают с АИС «Электронный журнал ЭлЖур», в отчет по использованию журнала и отчет по активности родителей.

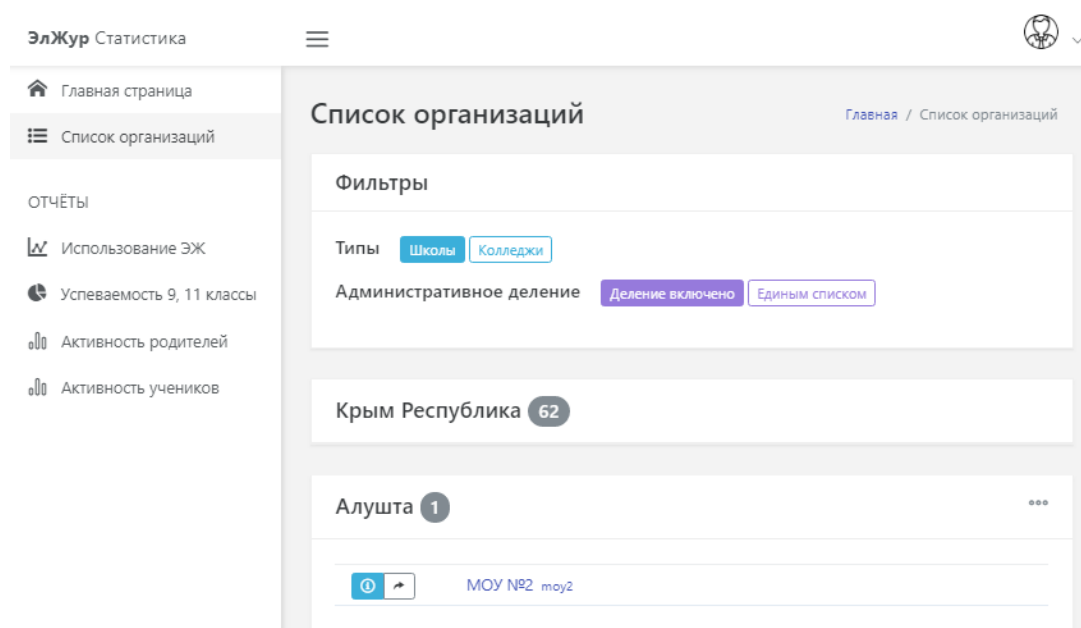


Также доступно расширенное меню слева, где можно выбрать данные для просмотра: список подотчетных организаций, отчеты по работе с электронным журналом и активности его использования учениками и родителями.



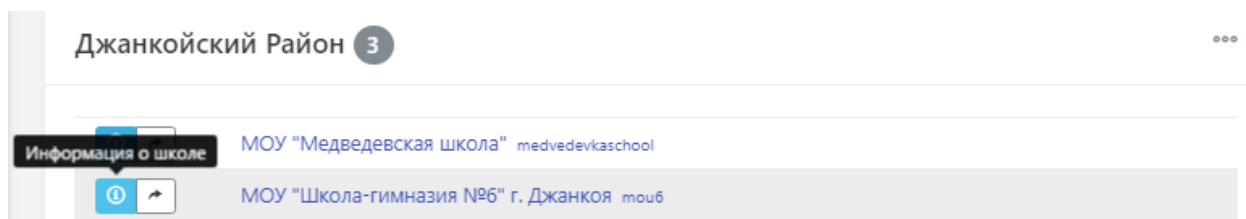
Список организаций

В разделе «Список организаций» представлен перечень образовательных организаций, которые зарегистрированы в системе АИС «ЭлЖур». Отдельно представлены списки средних образовательных учреждений (кнопка «Школы») и средне специальных (кнопка «Колледжи»).

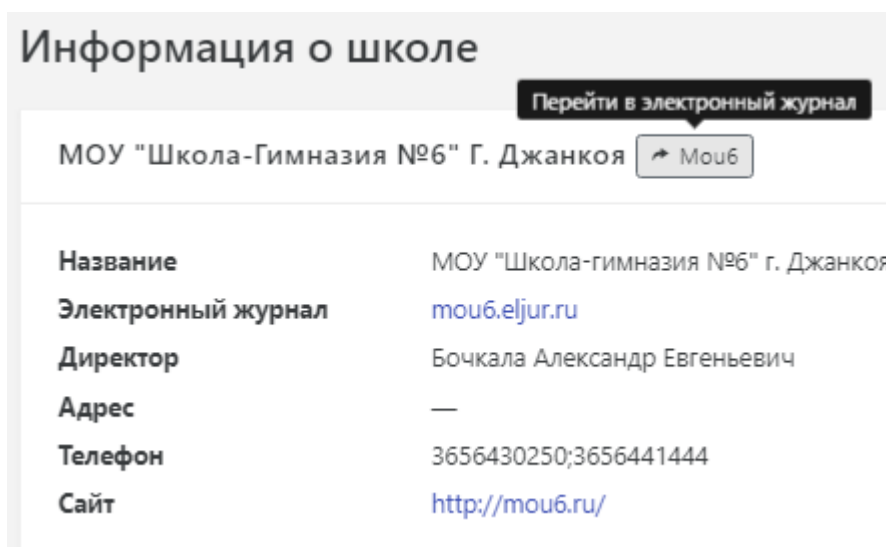


Можно просмотреть список с учетом территориальной принадлежности организаций к районам, городам (административное деление включено) или единым списком весь регион.

Для просмотра информации о конкретной образовательной организации можно нажать на название организации или на кнопку «i» слева от названия.



При помощи кнопки со стрелкой можно перейти в электронный журнал организации (настраиваемая опция, может быть не доступна).



Помимо информации о школе на данной странице отобразится отчет по успеваемости, сформированный на основании данных электронного журнала. Данные отчета можно скачать в Excel при помощи кнопки над таблицей.

[Выгрузить в Excel](#)

Отчет Об Успеваемости 2018/2019

Класс	Период	Ученики	Успевают	Мотивир.	Качество	5	~4	=4	4	~3	=3	3	2	н/а
2А	I четверть	29	29	26	89.7%	8	0	1	17	0	0	2	0	0
2Б	I четверть	28	28	26	85.7%	5	1	1	17	2	1	1	0	0
2В	I четверть	28	28	26	82.1%	6	2	2	13	3	1	1	0	0

Использование ЭЖ

Раздел «Использование ЭЖ» содержит информацию по работе с электронным журналом разных категорий пользователей по каждой образовательной организации.

Использование ЭЖ

Фильтры

Типы **Школы** Колледжи

Административное деление **Деление включено** Единым списком

Выгрузить в Excel

Джанкойский Район 3

Школа	Классы	Учителя (зарег.)	Ученики (зарег.)	Родители (зарег.)	Оценки (день / нед.)	Дом. задания (день / нед.)	Темы уроков (день / нед.)
МОУ "Медведевская школа"	12	45.5% 10 / 22	0.0% 0 / 211	9.5% 20 / 211	0 / 0	0 / 0	0 / 0
МОУ "Школа-гимназия №6" г. Джанкоя	41	98.6% 72 / 73	67.1% 624 / 930	72.4% 643 / 888	295 / 2065	210 / 1468	504 / 3528

Представленные данные:

- название образовательной организации (оно же – ссылка на сведения об организации с отчетом по успеваемости)
- количество классов в организации
- процент зарегистрированных учителей, число зарегистрированных учителей/общее число учителей в организации
- процент зарегистрированных учеников, число зарегистрированных учеников/общее число учеников в организации
- процент зарегистрированных родителей, число зарегистрированных родителей/общее число родителей в организации
- количество выставленных оценок в течение текущего дня/ количество выставленных оценок за неделю
- количество внесенных домашних заданий в течение текущего дня/ количество внесенных домашних заданий за неделю
- количество внесенных тем уроков в течение текущего дня/ количество внесенных тем уроков за неделю

Успеваемость 9,11 классы

Раздел «Успеваемость 9,11 классы» представляет собой отчет по успеваемости, который строится по данным итоговой аттестации 9 и 11 классов.

Джанкойский Район 3

Школа	Класс	Период	Ученики	Успевают	Мотивир.	Качество	5	~4	=4	4	~3	=3	3	2	н/а
МОУ "Медведевская школа"	—	—	—	—	—	—	—	—	—	—	—	—	—	—	—
МОУ "Школа-гимназия №6" г. Джанкоя	—	—	—	—	—	—	—	—	—	—	—	—	—	—	—

Активность родителей

Раздел «Активность родителей» содержит информацию по работе с электронным журналом учеников и родителей по каждой образовательной организации. Отчет формируется ежемесячно, можно выбрать месяц для просмотра информации. Также доступны стандартные возможности выбора типа ОО (школы или колледжи), учета административного деления и выгрузки данных в Excel.

Активность родителей

[Главная](#) / [Активность родителей](#)

Фильтры

Типы

Школы

Колледжи

Административное деление

Деление включено

Единым списком

Даты

сентябрь 2018

октябрь 2018

ноябрь 2018

 [Выгрузить в Excel](#)

Джанкойский Район 3

Школа	Всего учеников	Учеников вошло	Родителей вошло	Рейтинг
МОУ "Школа-гимназия №6" г. Джанкоя	957	429	467	46.81%

Представленные данные:

- название образовательной организации (оно же – ссылка на сведения об организации с отчетом по успеваемости)
- общее количество учеников
- количество учеников, заходивших в журнал в выбранном месяце
- количество родителей, заходивших в журнал в выбранном месяце
- рейтинг = (количество вошедших учеников + количество вошедших родителей)/2*общее количество учеников*100

Активность учеников

Раздел «Активность родителей» содержит информацию по работе с электронным журналом учеников по каждой ОО. Отчет формируется еженедельно, можно выбрать неделю для просмотра информации. Также доступны стандартные возможности выбора типа ОО (школы или колледжи), учета административного деления и выгрузки данных в Excel.

Активность учеников

Главная / Активность учеников

Фильтры

Типы **Школы** Колледжи

Административное деление **Деление включено** Единым списком

Даты **15 окт 2018 - 21 окт 2018** 22 окт 2018 - 28 окт 2018 29 окт 2018 - 4 ноя 2018 5 ноя 2018 - 11 ноя 2018

[Выгрузить в Excel](#)

Джанкойский Район **3**

Школа	Учеников вошло	Всего учеников
МОУ "Школа-гимназия №6" г. Джанкоя	325	957

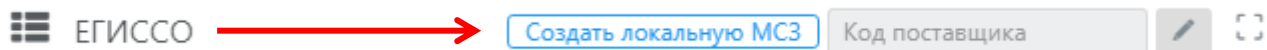
Представленные данные:

- название образовательной организации (оно же – ссылка на сведения об организации с отчетом по успеваемости)
- количество учеников, заходивших в журнал в течение выбранной недели
- общее количество учеников

ЕГИССО

Раздел ЕГИССО позволяет сотруднику органов управления сформировать набор мер социальной защиты (далее – МСЗ) для подотчетных образовательных организаций.

Для работы необходимо указать код поставщика ЕГИССО и создать локальную МСЗ.



Для добавления кода необходимо нажать на карандаш справа от поля.

При создании МСЗ подлежат внесению следующие данные:

- **название льготы** (для удобства назначения льгот сотрудниками образовательных организаций у каждой льготы должно быть свое название, отображающее ее назначение и категорию получателей)

Название льготы (локального уровня)

Бесплатное питание 1-4 классы

- **код льготы** в соответствии с [классификатором](#)

МСЗ по классификатору

0758 Предоставление бесплатного питания

- **уровень регулирования, форма предоставления, раздел КМЗС** (набор данных в этих полях зависит от указанного кода МСЗ, частично данные проставляются автоматически)

Правовое регулирование

03 | Уровень органов местного самоуправления

Форма предоставления

03 | Льготы

Раздел КМЗС

03.02.00 | Социальная помощь (поддержка) в связи с инвалидностью, наличие...

- **периодичность, правила расчета, КБК код, сроки действия и доли финансирования**

Периодичность

ежемесячно

Правила расчета

36 руб в день

КБК код

Начало действия

Окончание действия

Доли финансирования

Федеральный бюджет	<input type="text"/>
Региональный бюджет	<input type="text" value="50"/>
Муниципальный бюджет	<input type="text" value="50"/>
Внебюджетное финансирование	<input type="text"/>

Сумма долей (должна составлять 100%):
100
Код финансирования:
0011

- **категории получателей, основание для внесения МСЗ** (для удобства сотрудников образовательных организаций присутствует поле для указания названия, которое дает представление о категории получателей)

Категории получателей

Наименование категории	Категория по классификатору	+
<input type="text" value="1-4 класс"/>	06 00 00 13 Обучающи...	

Основание для внесения МСЗ

Название	Номер документа	Дата принятия	Организация	Ссылка на документ	+
<input type="text"/>	<input type="text"/>	<input type="text"/>	<input type="text"/>	<input type="text"/>	

- **ОКТМО территорий**

ОКТМО территорий +

В результате формируется перечень МСЗ муниципалитета, который выглядит следующим образом:

Поиск:

Код МСЗ по классификатору ▲	Название льготы (локального уровня) ⬇	Категории получателей ⬇	Правовое регулирование ⬇	Начало действия ⬇	Окончание действия ⬇
0758	Предоставление бесплатного питания	01 00 00 00 Учащиеся 1-4 классов	Уровень органов местного самоуправления	01.09.2018	27.12.2019
0758	Предоставление бесплатного питания	01 00 00 00 Учащиеся 5-11 классов льготных категорий 01 00 00 00	Уровень органов местного самоуправления	01.09.2018	27.12.2019

Сформированные МСЗ будут использоваться образовательными организациями при указании данных об учащихся.

Обращаем внимание!

Локальные меры не подлежат редактированию.

При редактировании данных уже созданной МСЗ будет формироваться новая льгота.

Заполнение журнала

В разделе «Заполнение журнала» содержится отчет по работе учителей с электронным журналом. Отчет формируется по данным за предыдущие 7 дней в процентах и содержит следующие показатели:

- наличие расписания;
- ведение планирования (процент уроков за отчетный период, у которых записаны тема урока и/или домашнее задание);
- ведение журнала (процент уроков за отчетный период, у которых есть выставленные оценки и/или пропуски, для первых классов урок считается заполненным, если записана тема);
- оценки за работу на уроке (процент пропусков и оценок за работы, предполагающие моментальное выставление оценок, выставленных в день проведения урока до конца рабочего дня).

Школа	Наличие расписания	Ведение планирования	Ведение журнала	Оценки за работу на уроке
МОУ "Школа-гимназия №6" г. Джанкоя	100	85.7	88.6	67.9