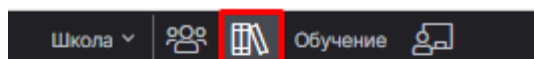


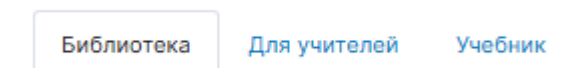
БИБЛИОТЕКА



Модуль «Библиотека» представляет собой хранилище различных образовательных ресурсов. При помощи данного модуля школа формирует свою электронную библиотеку, в которой содержатся тщательно отобранные и одобренные учителями материалы, которые могут

использоваться учащимися и самими педагогами.

Библиотека имеет следующие разделы:



Раздел «Общеобразовательные ресурсы» содержит материалы, которые доступны учителям и учащимся, они могут прикрепляться к домашнему заданию или к отправляемым письмам.

Ресурсы для учителей доступны только сотрудникам школы.

Добавление ресурсов в библиотеку

Добавление ресурсов осуществляется по категориям.

Название	Предмет	Параллель	Доступ	
<input type="text" value="Название"/>	<input type="text" value="Любой предмет"/>	<input type="text" value="Любая па..."/>	<input type="text" value="Публичный"/>	<input type="button" value="Добавить категорию"/>

При добавлении педагог может указать предмет, по которому публикует материал, а также параллель классов, для которых этот материал будет предназначаться. Указание предмета и параллели обеспечит систематизацию хранящихся в библиотеке данных и упростит педагогам доступ к ресурсам, которые могут оказаться для них полезными.

Ресурсы представляют собой ссылки на определенную страницу в сети Интернет, либо файлы, прикрепленные автором.

В рамках каждой категории можно дополнительно сформировать подкатеорию.

Электронные словари и энциклопедии

- Коллекция из 10 онлайн-энциклопедий Кирилл
- Русские словари. Служба русского языка
- Словарь устаревших и диалектных слов
- Толковый словарь В. Даля ON-LINE

Саморазвитие

Добавить ресурс: Ссылка | Файл

Название:

Ссылка:

Описание (не обязательно):

Доступ:

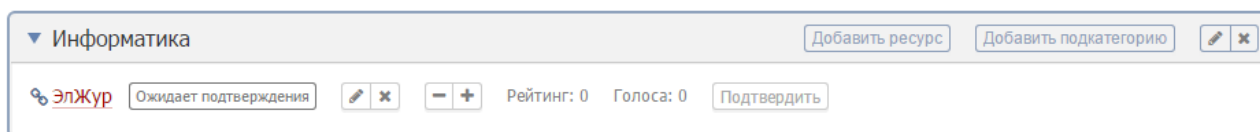
Добавить

Доступ к размещенному ресурсу можно ограничить:

- Личный доступ – ресурс недоступен никому, кроме пользователя, добавившего его;
- Внутришкольный – ресурс доступен только пользователям электронного журнала данной школы;
- Публичный – ресурс будет доступен во всех образовательных учреждениях, использующих электронный журнал.

Размещение ресурсов во внутришкольном доступе осуществляется только после того, как предложенный материал будет подтвержден учителями, имеющими нагрузку по предмету, к которому относится материал, либо входящими в методическое объединение, включающее данный предмет. Учителя получают уведомление, в котором они могут ознакомиться с предлагаемым к размещению ресурсом, а затем проголосовать. Ресурс подтверждается и публикуется во внутришкольном доступе, если набирает более 50% (и не менее двух) голосов.

Помимо учителей контроль и возможность размещения ресурсов доступны сотруднику, имеющего роль библиотекаря. Библиотекарь также может проголосовать за или против размещения добавленного ресурса, подтвердить или удалить ресурс, внести изменения в содержании ресурса.

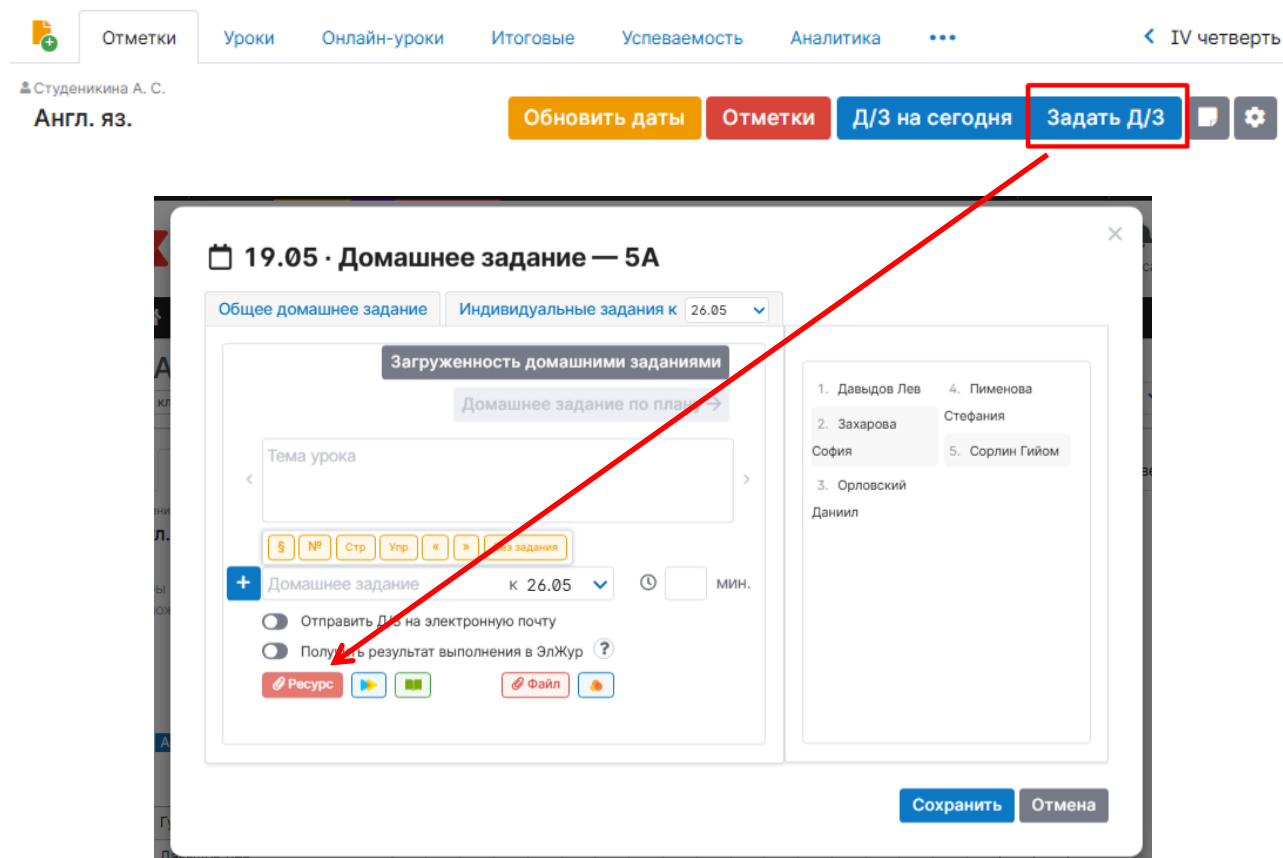


Прикрепление ресурсов

Добавленные в библиотеку ресурсы учитель может прикрепить к домашнему заданию, или отправить, приложив к письму.

Прикрепить ресурс к домашнему заданию можно в разделе «Журнал» двумя способами:

- ✓ при формировании домашнего задания во вкладке «Оценки», нажав на кнопку «Задать ДЗ»



✓ при записи темы урока или домашнего задания во вкладке «Уроки»

Дата	Тема урока	Домашнее задание
	Дано: 34, по плану: 34	
38 25.08	<p>Домашнее задание по плану →</p> <p>Тема урока</p> <p>Доступно для ввода 255 символов.</p> <p>Ресурс [Иконка] [Иконка] [Иконка] [Иконка] [Иконка] OK</p>	<p>Загруженность домашними заданиями</p> <p>+ Домашнее задание к на кан. [Иконка] [Иконка] мин OK</p> <p><input type="checkbox"/> Отправить Д/З на электронную почту</p> <p><input type="checkbox"/> Получить результат выполнения в ЭлЖур ?</p> <p>Ресурс [Иконка] [Иконка] [Иконка] [Иконка] Файл [Иконка]</p>

В разделе «Сообщения» Вы можете прикрепить ресурс к своему письму при помощи соответствующей ссылки.

Школа ▾ [Иконка] [Иконка] Обучение [Иконка]

МБОУ СОШ №1
Раменки · Московская область

Журнал Чаты АРМ Завуч Тесты Портфолио Расписание

Сообщения **Объявления**

Написать сообщение **Полученные** Отправленные Группы получателей Корзина

Сообщение

--
С уважением,
Максим Викторович Стенин

Файлы **Прикрепить файл** Ресурсы **Ресурс** **Файлы из Облака**

Отправить каждому индивидуально ⓘ

Отправить